

ШРР «ФИЛИППОК»

2 год обучения – 5 лет

Тема: «Домашние животные и их детёныши»


Для выполнения работы по этой теме распечатайте задания, нарисуйте или подберите похожие картинки и задания.

1. Составление рассказа картине.

Рассмотрите картинку. Ответьте на вопросы:

- Какие это животные? (домашние)
- Почему этих животных называют домашними?
- Назови детёнышей домашних животных. У кошки? (котенок)...

Задание: Соедини детёнышей и их родителей между собой линиями.



Задание: *Рассмотри картинку и расскажи, какую пользу приносят домашние животные человеку.*



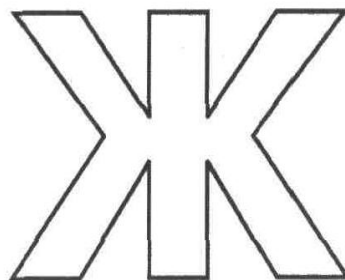
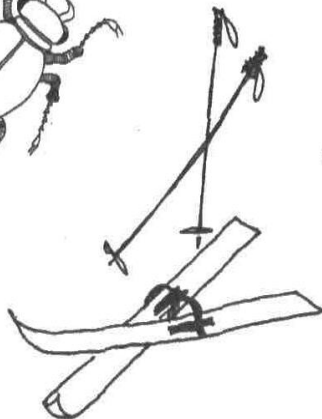

Например - корова даёт молоко , из молока делают масло, сметану, сыр, творог.....Коза.....Свинья.....Овца.....



2. Печатание буквы Ж

Задание: Обведи букву по линиям и раскрась карандашом синего цвета. Найди и обведи предмет, который лишний. Разукрась картинки.

Рассмотри, назови картинки и определи, на какой они звук.



Задание: Попробуй напечатать букву Ж. Сначала нарисуй букву Х, а потом проведи прямую полоску соединяя верхнюю и нижнюю линии.



Прочитай слоги и слова

ЖА	ЖДА	ЖЛА	АЖН	ЖБА	АЖМ
ЖО	ЖДО	ЖЛО	ОЖН	ЖБО	ОЖМ
ЖУ	ЖДУ	ЖЛУ	УЖН	ЖБУ	УЖМ
ЖИ	ЖДЫ	ЖЛЫ	ЫЖН	ЖБЫ	ЫЖМ

3. Чтение слов.

Задание: Соедини слоги по стрелочке. Какие получились слова?

